



بسمه تعالی

روش صدور معافیت تحصیلی دانشجویان ورودی ۱۴۰۰

دانشجوی عزیز سلام. لطفا ضمن مطالعه مطالب ذیل، مدرکی که مربوط به شرایط شما است را در قسمت نظام وظیفه بارگذاری نمایید.

۱- دارا بودن اصل برگ اعزام به خدمت (بدون غیبت)

۲- دارا بودن اصل کارت پایان خدمت هوشمند (کفالت، پزشکی، ...)

۳- مشمولان دارای برگ معافیت موقت هولوگرام دار بدون غیبت پزشکی، کفالت و سایر در مدت اعتبار آن

۴- دانش آموزان سال آخر دوره متوسطه یا پیش دانشگاهی که به صورت حضوری و پیوسته مشغول به تحصیل بوده و تا تاریخ ۱۳۹۹/۰۶/۳۱ در سنوات مجاز تحصیلی حداکثر ۲۰ سالگی تمام فارغ التحصیل می شوند.

۵- طلاب علوم دینی دارای معافیت تحصیلی حوزه، می بایست در هنگام ثبت نام الکترونیکی موافقت نامه تحصیل همزمان مرکز مدیریت حوزه های علمیه را ارائه نمایند.

۶- حکم کارگزینی کارکنان رسمی یا پیمانی

و اصل موافقت نامه رسمی تحصیل همزمان از ادارات و یگانهای مربوط برای پرسنل ارتش، وزارت دفاع و نیروی انتظامی جمهوری اسلامی ایران

۸- دانشجویان انصرافی در صورتی که در سقف سنوات تحصیلی اولیه، موضوع تبصره ۱ ماده ۳۳ قانون، یکبار انصراف داده و همچنین از تاریخ انصراف آنان در دانشگاه و رشته قبلی تا زمان پذیرش در دانشگاه و رشته جدید بیش از یک سال سپری نشده باشد.

تذکر: دانشجویانی که بیش از یکبار انصراف داده اند (حتی در صورت ثبت نام و انتخاب واحد) درخواست معافیت تحصیلی آنها توسط وظیفه عمومی رد و قبولی آنها نیز لغو می گردد.



۹- دانشجویان انصرافی باید نامه اعلام وضعیت انصراف خطاب به سازمان نظام وظیفه دانشگاه قبلی خود را هنگام ثبت نام غیرحضوری از طریق پورتال دانشجویی بارگذاری کنند.

۱۰- پذیرفته شدگانی که در حال انجام خدمت نظام وظیفه هستند، لازم است پس از ثبت نام الکترونیکی، جهت دریافت نامه ترخیص از خدمت، به دانشگاه مراجعه نمایند.

۱۱- دانشجویان ورودی جدید کارشناسی ارشد و دکترا قبل از درخواست معافیت تحصیلی باید نامه اعلام وضعیت تحصیلی مقطع قبلی خود را از دانشگاه محل تحصیل قبلی خود دریافت و آنرا در ثبت نام الکترونیکی (غیرحضوری) بارگذاری کنند.

۱۲- شروع به تحصیل پذیرفته شدگان کارشناسی نیمسال دوم بهمن ماه می باشد، دانشجویانی که دارای برگ اعزام بدون غیبت هستند چنانچه تاریخ اعزام آنها قبل از شروع ترم است باید به پلیس ۱۰+ شهر محل سکونت خود مراجعه کرده و درخواست جهت تمدید مهلت اعزام تا ۱۴۰۰/۱۱/۱۵ نموده و ۴۸ ساعت بعد به همراه رسید ثبت نام الکترونیکی، به اداره وظیفه عمومی شهر خود مراجعه و موافقت با درخواست خود را کسب کنند. در صورت عدم موافقت سازمان وظیفه عمومی، به خدمت اعزام و هنگام ثبت نام از خدمت ترخیص خواهند شد. در صورت ورود به غیبت، وظیفه عمومی با ادامه تحصیل مشمول مخالفت کرده و قبولی پذیرفته شدگان نیز لغو می گردد.

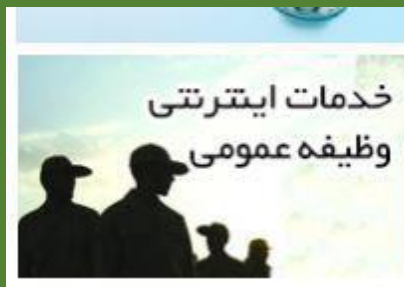
۱۳- دانشجویان موظف است ظرف یکماه درخواست معافیت تحصیلی خود را از طریق سایت www.serviseseppolice.ir طبق راهنمای زیر ثبت کنند، در غیر این صورت در ترم دوم اجازه انتخاب واحد نخواهد داشت.



نحوه درخواست نیر حضوری معافیت تحصیلی دانشجویی

۱- از مرورگر کروم یا فایرفاکس ابتدا وارد این آدرس شوید www.servicsepolicy.ir

سپس بر روی خدمات اینترنتی وظیفه عمومی کلیک کنید

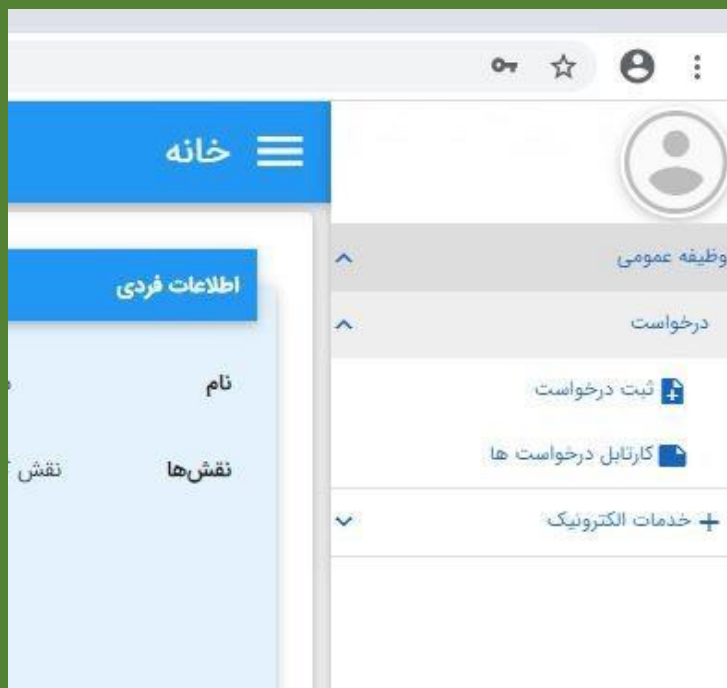


۲- نام کاربری کد ملی و رمز عبور کد سخا می باشد.

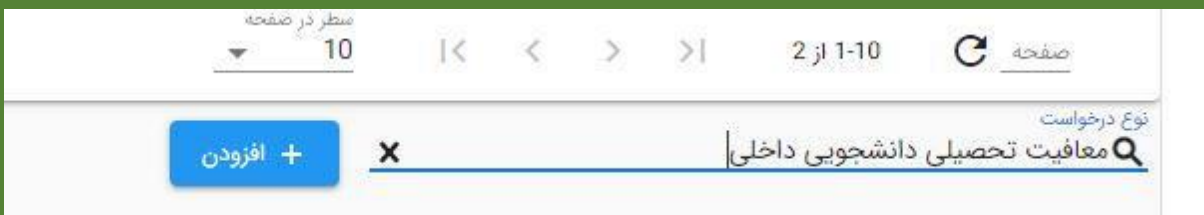
برای دریافت کد سخا میتوانید بر روی فراموشی کلمه عبور کلیک کنید.



۳- در قسمت وظیفه عمومی بر روی ثبت درخواست کلیک کنید.



۴- در قسمت نوع درخواست (معافیت تحصیلی دانشجویی داخلی) را انتخاب کنید و بر روی (افزودن) کلیک کنید.



۵- تیک (ضوابط و مقررات را مطالعه کردم) را زده و بر روی تایید کلیک نمایید.



جهت ثبت معافیت تحصیلی جدید، اطلاعات تمام تحصیل را به همراه داشته باشید.

تست

دو روز کاری) می باشد.

4-متقاضیان دریافت معافیت تحصیلی داخل کشور می توانند پس از ثبت درخواست به دانشگاه محل ثبت نام مراجعه نمایند.

5-تاریخ اتمام تحصیل دانش آموزان در سامانه می بایست 31/03 - 31/06 و یا 30/10 سال فراغت از تحصیل ثبت گردد.

6-متقاضیان دارای معافیت تحصیلی دانش آموزی در هنگام ثبت اطلاعات فراغت از تحصیل در صورت نیاز می توانند مقطع تحصیلی دانش آموزی خود را ویرایش نمایند.

7-مجوز ثبت نام موقت در حکم معافیت تحصیلی نمی باشد. اعلام نظر قطعی بعد از انتقال درخواست به وظیفه عمومی و بررسی مستندات مربوطه خواهد بود. بدیهی است در صورت داشتن شرایط، اصل معافیت تحصیلی صادر خواهد شد و در صورت عدم دریافت معافیت تحصیلی در مدت ترم جاری، ضروری است ضمن خودداری از ثبت نام دانشجو در ترم آینده مراتب به معاونت وظیفه عمومی محل استقرار دانشگاه اطلاع رسانی گردد.

8-تعرفه " درخواست صدور معافیت تحصیلی داخل کشور" 50,500 ریال می باشد.

9-مسئولیت و تبعات ناشی از عدم درخواست معافیت تحصیلی در زمان مقرر، به عهده شخص دانشجو و مسئول مربوطه در دانشگاه خواهد بود.

10-دقت در ثبت اطلاعات و تسریع در ارسال آن همواره مورد تاکید می باشد بنابراین از ارسال اطلاعات غیر صحیح جدا خودداری لذا تبعات آن به عهده این سازمان نخواهد بود.

11-در صورت عدم تأیید درخواست ثبت شده در سامانه، در صورت تمایل می توانید درخواست توجیه عدم صدور معافیت تحصیلی ثبت نمایید تا درخواست شما توسط کارشناسان سازمان وظیفه عمومی بررسی گردد.

12-فیلم آموزشی نحوه ثبت درخواست معافیت تحصیلی دانشجویان در سایت police.ir بارگذاری گردیده است.

ضوابط و مقررات را مطالعه کردم

انصراف × تأیید ✓

تست

دو روز کاری) می باشد.

4-متقاضیان دریافت معافیت تحصیلی داخل کشور می توانند پس از ثبت درخواست به دانشگاه محل ثبت نام مراجعه نمایند.

5-تاریخ اتمام تحصیل دانش آموزان در سامانه می بایست 31/03 - 31/06 و یا 30/10 سال فراغت از تحصیل ثبت گردد.

6-متقاضیان دارای معافیت تحصیلی دانش آموزی در هنگام ثبت اطلاعات فراغت از تحصیل در صورت نیاز می توانند مقطع تحصیلی دانش آموزی خود را ویرایش نمایند.

7-مجوز ثبت نام موقت در حکم معافیت تحصیلی نمی باشد. اعلام نظر قطعی بعد از انتقال درخواست به وظیفه عمومی و بررسی مستندات مربوطه خواهد بود. بدیهی است در صورت داشتن شرایط، اصل معافیت تحصیلی صادر خواهد شد و در صورت عدم دریافت معافیت تحصیلی در مدت ترم جاری، ضروری است ضمن خودداری از ثبت نام دانشجو در ترم آینده مراتب به معاونت وظیفه عمومی محل استقرار دانشگاه اطلاع رسانی گردد.

8-تعرفه " درخواست صدور معافیت تحصیلی داخل کشور" 50,500 ریال می باشد.

9-مسئولیت و تبعات ناشی از عدم درخواست معافیت تحصیلی در زمان مقرر، به عهده شخص دانشجو و مسئول مربوطه در دانشگاه خواهد بود.

10-دقت در ثبت اطلاعات و تسریع در ارسال آن همواره مورد تاکید می باشد بنابراین از ارسال اطلاعات غیر صحیح جدا خودداری لذا تبعات آن به عهده این سازمان نخواهد بود.

11-در صورت عدم تأیید درخواست ثبت شده در سامانه، در صورت تمایل می توانید درخواست توجیه عدم صدور معافیت تحصیلی ثبت نمایید تا درخواست شما توسط کارشناسان سازمان وظیفه عمومی بررسی گردد.

12-فیلم آموزشی نحوه ثبت درخواست معافیت تحصیلی دانشجویان در سایت police.ir بارگذاری گردیده است.

ضوابط و مقررات را مطالعه کردم

انصراف × تأیید ✓



۸- در قسمت بعدی اطلاعات تحصیلی خود را تکمیل و در انتها تایید کنید.

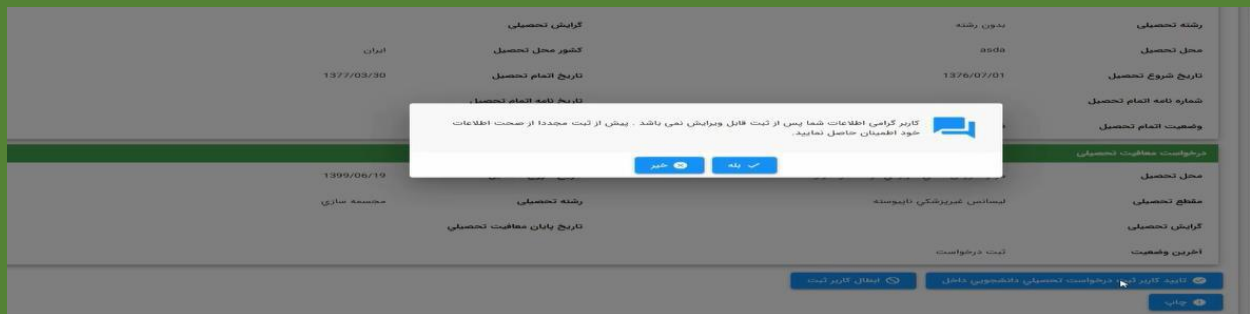
-در قسمت بعد (درخواست معافیت تحصیلی دانشجویی) در جای خالی (محل تحصیل) کد ۱۱۳۰ را تایپ تا نام دانشگاه فردوسی مشهد را بتوانید انتخاب کنید.

دقت کنید در صورت انتخاب اشتباه نام دانشگاه درخواست شما به دانشگاه ارسال نمی گردد و معافیت تحصیلی صادر نمی گردد.

تذکر: مسئولیت انتخاب صحیح نام دانشگاه (دانشگاه فردوسی مشهد) به عهده دانشجو می باشد و عواقب انتخاب نادرست نام دانشگاه بر عهده خود دانشجو می باشد.

۹- تیک اطلاع رسانی از طریق پیامک را بزنید و بر روی ادامه کلیک کنید.

۱۰- دقت کنید بعد از تایید و ثبت اطلاعات مشمول قابل ویرایش نمی باشد. دوباره تاکید می گردد که نام محل تحصیل دانشگاه فردوسی مشهد باشد.



۱۱- در ادامه بعد از پرداخت هزینه درخواست معافیت تحصیلی با کارت بانکی و رمز پویا و تایید، از ثبت درخواست اولیه یه نسخه چا مشمول عکس بگیرید و در ثبت نام غیرحضورى آن را بارگذاری کنید.

با آرزوی موفقیت و سال تحصیلی خوب برای شما

کارشناس امور نظام وظیفه و دانشگاه فردوسی مشهد محمد رضا فرخ پور

مهرماه ۱۴۰۰