

## راهنمای تصویر و متنی ثبت پایان نامه در ایران داگ

### راهنمای تصویری و متنی ثبت پایان نامه ها در سامانه ملی ثبت پایان نامه، رساله و پیشنهاده

دانشجوی گرامی چنانچه در مرحله ثبت پروپوزال در سیستم مذکور ثبت نام نموده‌اید و به شما رایانامه و گذرواژه داده شده است در این مرحله نیازی به ثبت نام مجدد نیست و با همان رایانامه و گذرواژه وارد شوید. چنانچه اولین بار هست وارد سیستم می‌شوید لازم است در ابتدا ثبت نام نمایید. بر روی گزینه **نام‌نویسی** کلیک نمائید.

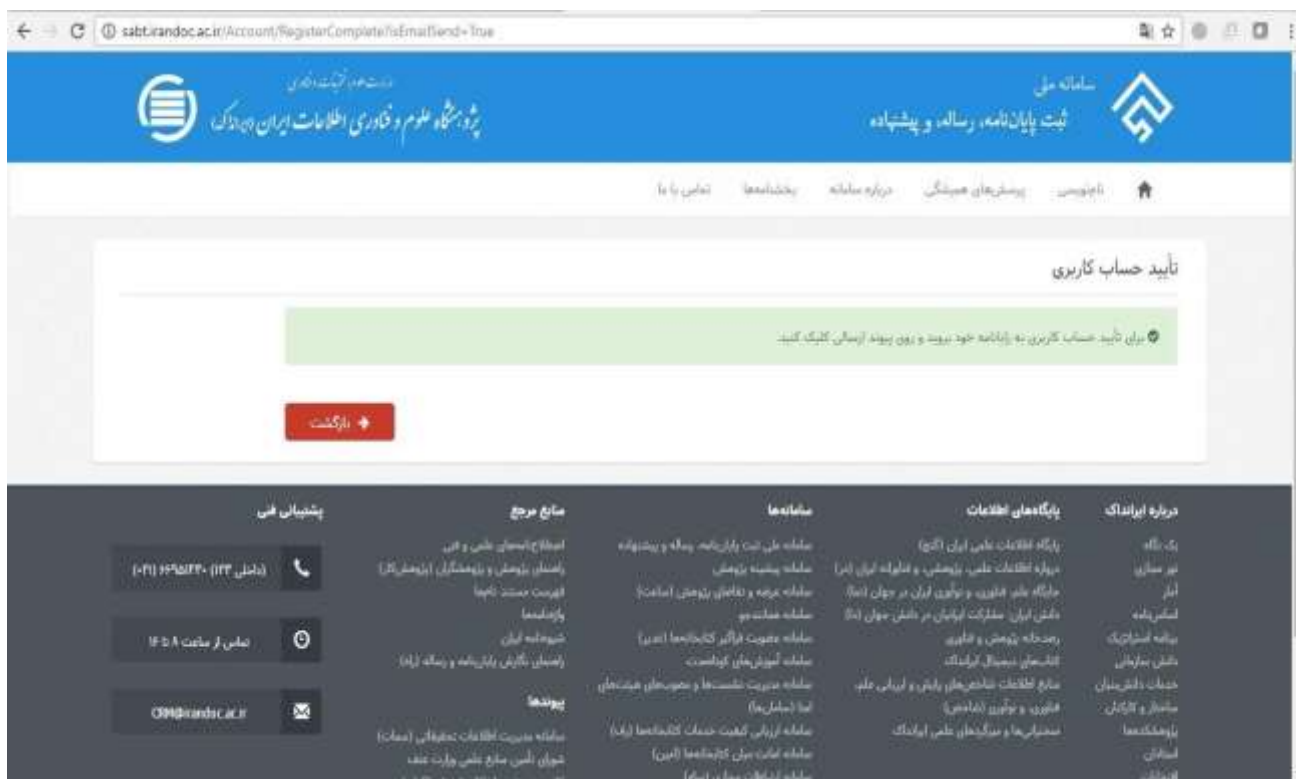


۲. در این مرحله تمامی اطلاعات خواسته شده را به صورت کامل وارد نمائید.

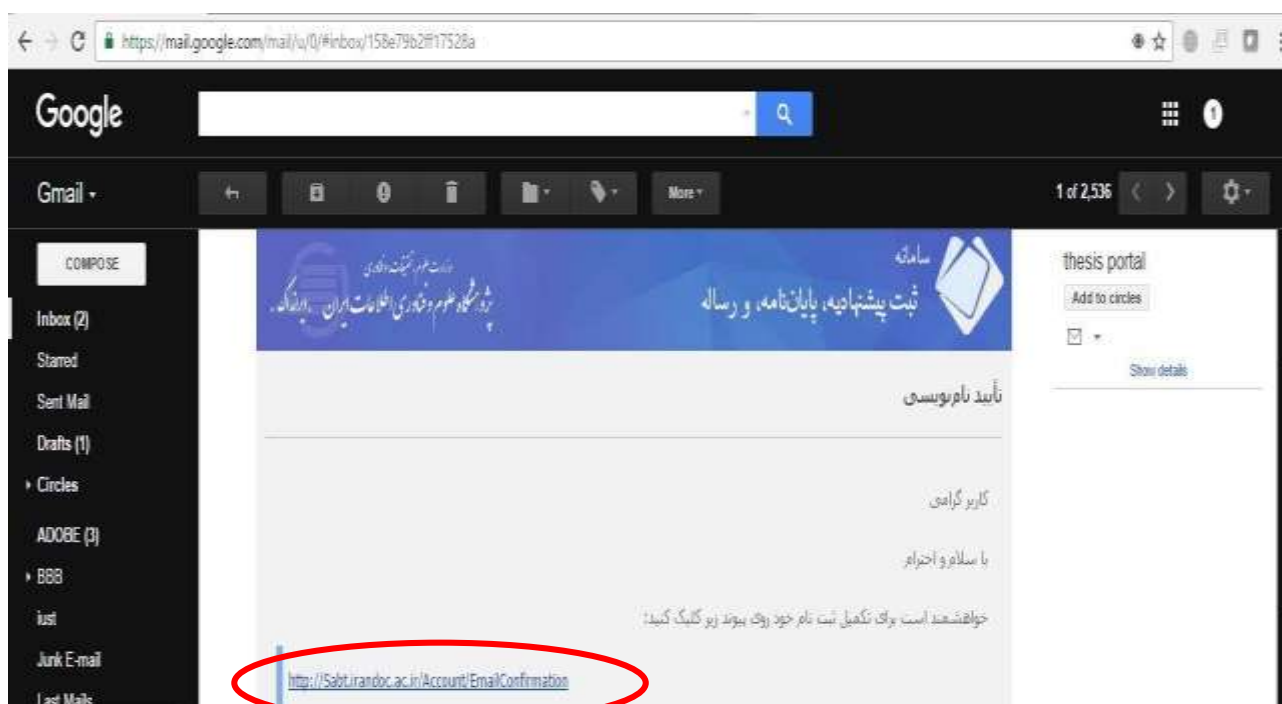
رایانامه	Ali.etesami@mail.sbu.ac.ir
گذرواژه	789.conf
نام	سیدعلی
نام خانوادگی	انتظامی
نام (انگلیسی)	Seyyed ali
نام خانوادگی (انگلیسی)	Etesami
نام پدر	سیدی
تاریخ تولد	1367/05/10
شماره تلفن همراه	0913867476
جنس	مرد

## راهنمای تصویر و متنی ثبت پایان نامه در ایران داگ

۳. در این قسمت پیامی تحت عنوان "برای تایید حساب کاربری به رایانامه خود بروید و روی پیوند ارسالی کلیک نمائید" برای شما به نمایش داده میشود.



۴. کلیک روی لینک ارسالی جهت تکمیل ثبت نام



## راهنمای تصویر و متنی ثبت پایان نامه در ایران داگ

۵. با رایانامه و گذرواژه مشخص شده وارد سامانه ثبت شوید.



۶. بعد از وارد شدن به سامانه و ورود به پروفایل مخصوص شما، در مرحله اول بر روی شروع پایان نامه / رساله (داخل کشور) کلیک نمائید.



## راهنمای تصویر و متنی ثبت پایان نامه در ایران داگ

۷. در این مرحله دانشجو باید اطلاعات شخصی و تحصیلی را با دقت وارد نماید

The screenshot shows the 'اطلاعات شخصی و تحصیلی' (Personal and Academic Information) step of the thesis creation process. The progress bar at the top indicates the current step is 1 out of 6. The form contains the following fields:

- نام (Name): سید علی
- نام خانوادگی (Last Name): ایتهمی
- رایانه (Email): Ali.etesami@mail.sbu.ac.ir
- شماره ملی (National ID): ۱۳۹۰۳۳۸۳۳۳
- شماره دانشجویی (Student ID): ۹۴۰۵۳۸۷۶۲
- مقطع تحصیلی (Degree Level): کارشناسی ارشد
- وابستگی سازمانی (Organizational Affiliation): وزارت علوم، تحقیقات و فناوری
- مؤسسه آموزشی/پژوهشی (Educational/Research Institute): دانشگاه شهید بهشتی
- دانشکده/پژوهشکده (Faculty/Research Center): مدیریت و حسابداری

On the right side, there is a sidebar with navigation options: پیشنهاد (پروپوزال), پایان نامه/رساله (داخل کشور), درخواست های گذشته, پرسش های همیشگی, درباره سامانه, بخشنامه ها, راهنما, and تماس با ما.

۸. سپس اطلاعات مربوط به پایان نامه / رساله تکمیل شود.

The screenshot shows the 'اطلاعات پایان نامه / رساله' (Thesis Information) step of the thesis creation process. The progress bar at the top indicates the current step is 2 out of 6. The form contains the following fields:

- زبان اصلی پایان نامه / رساله (Main Language): فارسی
- عنوان (فارسی) (Title - Persian): بررسی تأثیر ساختار سرمایه بر سودآوری شرکتهای پذیرفته شده در بورس اوراق بهادار با تکیه بر نوع صنعت
- عنوان پایان نامه / رساله دارای فرمول یا الگوریتم ریاضی است (Title - Mathematical/Algorithmic): عنوان پایان نامه / رساله دارای فرمول یا الگوریتم ریاضی است.
- عنوان انگلیسی (Title - English): The effect of capital structure on profitability of companies listed on the stock exchange based on the type of industry
- پایان نامه / رساله تکامل محور است (Thesis is evolution-based): پایان نامه / رساله تکامل محور است.
- گروه تحصیلی (Degree Group): علوم انسانی
- رشته (Major): حسابداری

On the right side, there is a sidebar with navigation options: صفحه نخست, ثبت بزرگ, پیشنهاد (پروپوزال), پایان نامه/رساله (داخل کشور), درخواست های گذشته, پرسش های همیشگی, درباره سامانه, بخشنامه ها, راهنما, and تماس با ما.

## راهنمای تصویر و متنی ثبت پایان نامه در ایران داگ

۹. در این مرحله اطلاعات مربوطه به اساتید راهنما و مشاور در سیستم ثبت شود.

تاریخ دفاع \* تاریخ ۱۳۹۵ / ۴ تیر / ۶

اسناد راهنمای نخست \* استاد راهنما

نام \* نام خانوادگی \* نام خانوادگی (انگلیسی) \* نام (انگلیسی) \* شماره تلفن همراه \* شماره تلفن همراه \* نام \* نام خانوادگی \* نام خانوادگی (انگلیسی) \* نام (انگلیسی) \* شماره تلفن همراه \* شماره تلفن همراه \* شناسه ملی \* شناسه ملی

افزودن اسناد راهنما

اسناد مشاور (اختیاری) \* استاد مشاور (اختیاری)

نام \* نام خانوادگی \* نام خانوادگی (انگلیسی) \* نام (انگلیسی) \* شماره تلفن همراه \* شماره تلفن همراه \* نام \* نام خانوادگی \* نام خانوادگی (انگلیسی) \* نام (انگلیسی) \* شماره تلفن همراه \* شماره تلفن همراه \* شناسه ملی \* شناسه ملی

افزودن اسناد مشاور

۱۰. با تکمیل اطلاعات اساتید راهنما و مشاور "اطلاعات پایان نامه

تکمیل شده است و در مرحله بعد باید اطلاعات محتوای پایان نامه /

رساله توسط دانشجو در سیستم ثبت شود. "لطفا به نکاتی که سیستم

جهت ثبت محتوای پیشنهاده ارائه مینماید توجه شود."

صفحه نخست

افزودن پایان نامه / رساله

پیشنهاده (پژوهش) / پایان نامه / رساله (مراحل کشور)

درخواست های گذشته

پرسش های همکاران

دریاره سامانه

بخشنامه ها

راهنما

نقاس یا ما

۱. پایان ۲. یادداشت ۳. اطلاعات پایانه نامه / رساله ۴. محتوای پایان نامه / رساله ۵. اطلاعات پایانه نامه / رساله ۶. اطلاعات شخصی و تخصصی

چکیده (فارسی) \*

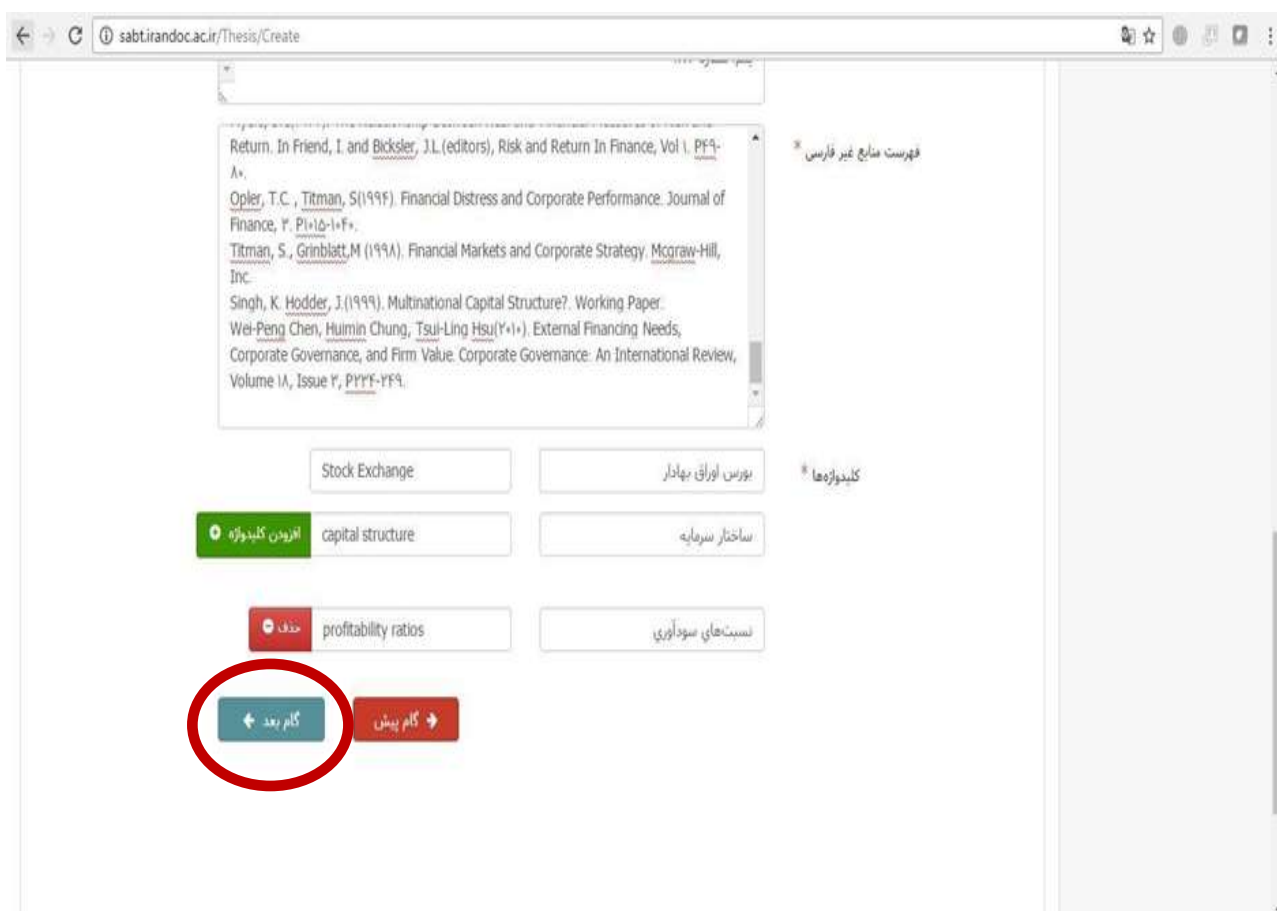
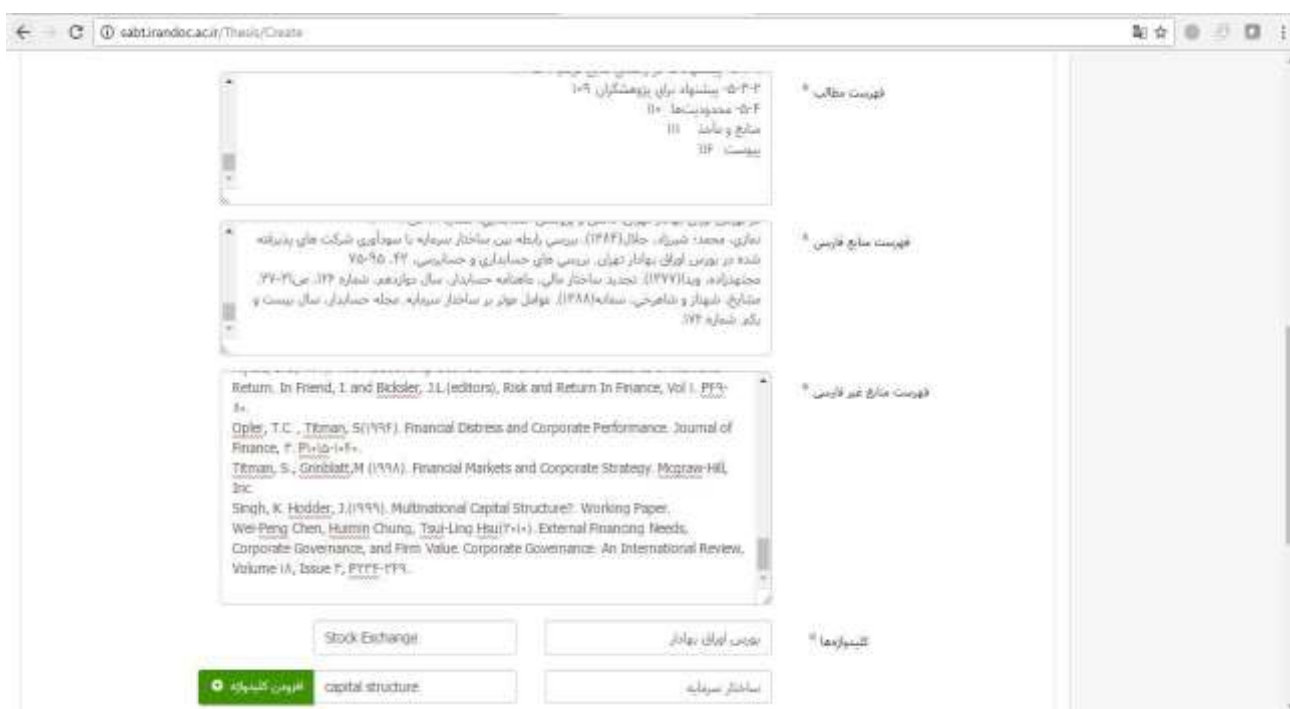
تعداد حروف باقیمانده: ۱۴۴۴

چکیده (انگلیسی) \*

تعداد حروف باقیمانده: ۱۴۴۴

نوع پایان نامه / رساله \* نویسنده \* نام خانوادگی \* نام خانوادگی (انگلیسی) \* نام (انگلیسی) \* شماره تلفن همراه \* شماره تلفن همراه \* شناسه ملی \* شناسه ملی

## راهنمای تصویر و متنی ثبت پایان نامه در ایران داگ



کلیک بر روی گام بعد

## راهنمای تصویر و متنی ثبت پایان نامه در ایران داگ

۱۱. سپس فایل های متنی پایان نامه / رساله به دو صورت **WORD** و **PDF** در سایت بارگذاری شود.



## راهنمای تصویر و متنی ثبت پایان نامه در ایران داگ

The screenshot shows the 'ثبت پایان نامه / رساله' (Thesis Registration) page on SABT.ir. A progress bar at the top indicates the following steps: 1. ثبت (Registration) - 2. نامزدی (Nomination) - 3. فایل های پایان نامه / رساله (Thesis Files) - 4. محتوای پایان نامه / رساله (Thesis Content) - 5. اطلاعات پایان نامه / رساله (Thesis Information) - 6. اطلاعات تخصص و تحصیلی (Specialization and Education Information). The 'ثبت' step is currently active.

Below the progress bar is a table titled 'اطلاعات شخص و تحصیلی' (Personal and Educational Information):

نام و نام خانوادگی	سید علی اقصایی	رابطه	Ali.etesami@mail.sbu.ac.ir
شماره ملی	1290338221	شماره دانشجویی	976951104
مقطع تحصیلی	ارشد	وابستگی سازمانی	وزارت علوم، تحقیقات و فناوری
مؤسسه آموزشی / پژوهشی	دانشگاه شهید بهشتی	دانشگاه / پژوهشگاه	مدیریت و حسابداری

The screenshot shows the 'فایل های پایان نامه / رساله' (Thesis Files) section. It contains a table for uploading files:

فایل PDF پایان نامه	فایل Word پایان نامه	دیگر فایل های پایان نامه
[آپلود]	[آپلود]	-

Below the table, there is a checkbox for 'اطلاعات بالا را با موفقیت ثبت کردم و درستی آن را تأیید می کنم.' (I have successfully registered the above information and confirm its accuracy). At the bottom, there are three buttons: 'ثبت' (Submit), 'گام پیشی' (Next Step), and 'بازگشت' (Back), with the 'ثبت' button circled in red.



## راهنمای تصویر و متنی ثبت پایان نامه در ایران داک

۱۲. بعد از بارگذاری کامل پایان نامه در سایت بر روی پایان کلیک نمائید. در این قسمت **کد رهگیری** به نشانه اتمام انجام کار برای شما ارسال می شود.



### توجه توجه

پس از دریافت کد رهگیری از سامانه، فایل های **pdf** و **Word** دریافت شده از دانشجویان، برای بررسی در اختیار کارشناسان ایرانداک گذاشته و پس از ۷۲ ساعت بعد از تایید دانشگاه از سوی سیستم ایران داک ایمیلی مبنی بر گواهی پذیرش پایان نامه / رساله دانشجو به ایمیل دانشجو (ایمیلی که در پروفایل شخصی خود در سامانه نموده اید) ارسال می شود. دانشجویان محترم گواهی پذیرش پروپوزال را در سامانه گلستان در قسمت مربوطه آپلود نمایند.

دانشجویان محترم توجه فرمایند که هر گونه تغییری در سامانه ثبت پروپوزال شما، از سوی سامانه ایران داک به صورت پیامک به شماره همراهی که در سامانه وارد نموده اید و یا از طریق ایمیلی که در سامانه وارد کرده اید به اطلاعاتتان خواهد رسید.

از این رو از شما دانشجوی محترم خواهشمند است اطلاعات شخصی را به صورت کامل و دقیق پر نمایید.

## راهنمای تصویر و متنی ثبت پایان نامه در ایران داگ

لینک پاسخگویی به پرسش‌های متداول دانشجویان در ارتباط با ثبت پروپوزال و پایان نامه در سیستم ایران داگ

<https://sabt.irandoc.ac.ir/Home/FAQ>

تهیه و تنظیم: دفتر پژوهشی دانشکده دامپزشکی

تهیه کننده:

کتابخانه مرکزی و مرکز اسناد دانشگاه شهید بهشتی